

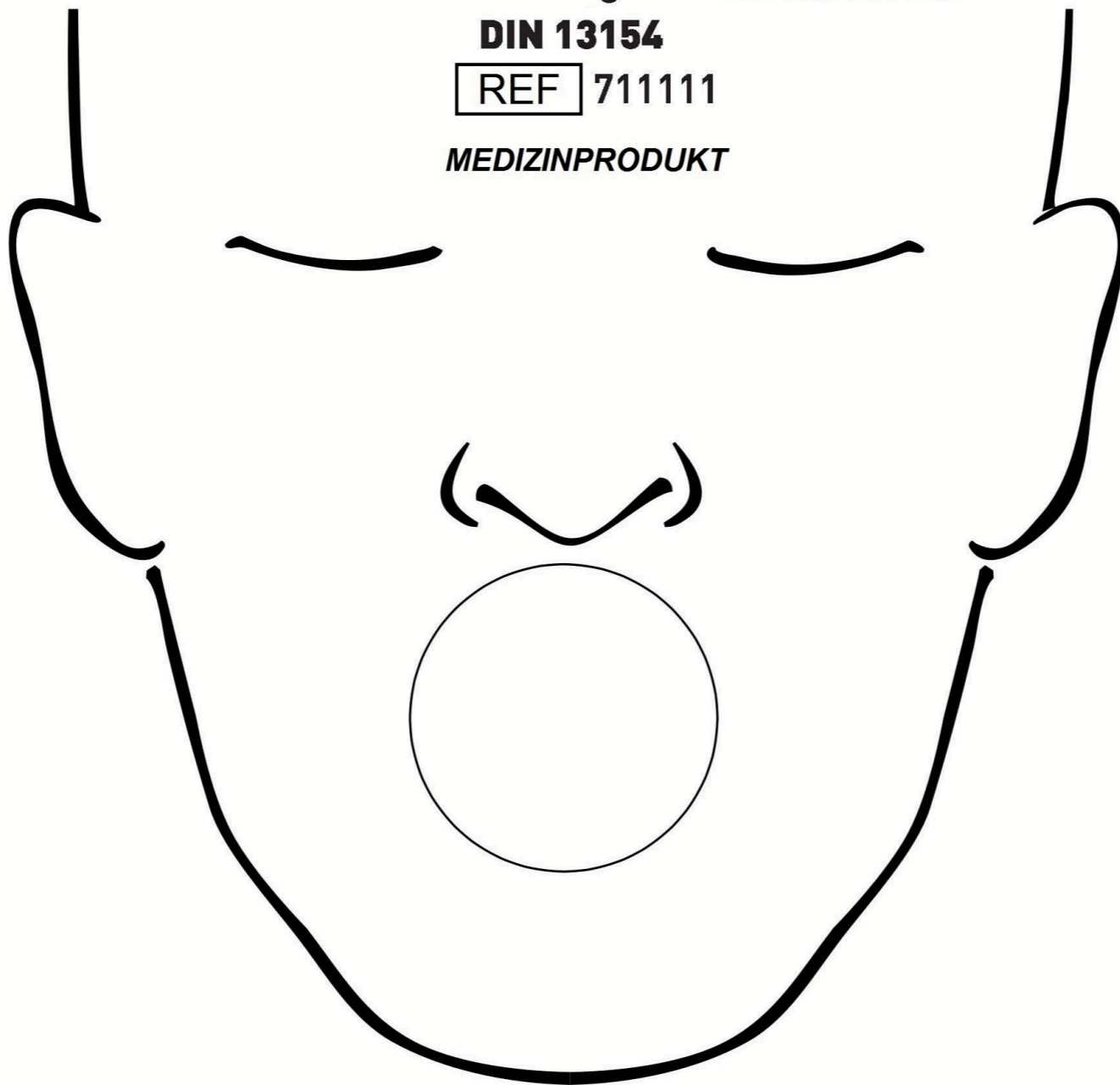
PRIMUS

Einmal-Notfallbeatmungshilfe für Laienhelfer


DIN 13154

REF 711111

MEDIZINPRODUKT



1.



Rosafarbene Filterseite: Beatmender

- Pink colored filter side towards the person performing respiration
- Déplier PRIMUS – côté filtre rose: personne qui réanime
- Lato filtrante di colore rosa verso chi pratica la respirazione artificiale

2.



PRIMUS über Gesicht legen

- Place the PRIMUS over the face
- Poser PRIMUS sur le visage
- Posizionare PRIMUS sopra al viso

3.



Beatmen

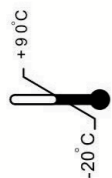
- Perform respiration
- Pratiquer la respiration artificielle
- Praticare la respirazione artificiale



PRIMUS nicht verwenden, wenn es verschmutzt ist oder Beschädigungen an Filter oder Folie aufweist. Sobald der Patient zu atmen beginnt, PRIMUS sofort entfernen!
- PRIMUS should not be used if dirty or if there are signs of damage to the filter or backing. Remove PRIMUS as soon as the patient starts to breathe.
- Ne pas utiliser PRIMUS s'il est sali ou si le filtre ou la pellicule sont endommagés. Retirer PRIMUS dès que le patient commence à respirer!
- Non utilizzare 'PRIMUS', quando è sporco o con il filtro o la pellicola danneggiati. Non appena il paziente inizia a respirare, togliere subito 'PRIMUS'.!

© EKASTU Safety GmbH

07-04.20



EKASTU Safety

EKASTU Safety GmbH · Schänzle 8 · D-71332 Waiblingen/Germany